

LAPORAN INFORMASI HARGA
BULAN FEBRUARI MINGGU KE 2 (DUA)
BIDANG STANDARISASI DAN PERLINDUNGAN KONSUMEN



DINAS PERDAGANGAN DAN PERINDUSTRIAN
KABUPATEN MANGGARAI
TAHUN 2025



PEMERINTAH KABUPATEN MANGGARAI
DINAS PERDAGANGAN DAN PERINDUSTRIAN
Jl. Ahmad Yani Telp. /Fax (0385) 21162 - Ruteng

Ruteng, 17 Februari 2025

Nomor : B/500.2.2.14/65/II/2025
Lampiran : 1 (Jepitan)
Perihal : **Informasi Harga**

K e p a d a
Yth. Bupati Manggarai
di -

Ruteng

Bersama ini kami kirimkan Laporan Informasi Harga Barang Kebutuhan Pokok, Barang Penting dan Barang Lainnya keadaan Minggu ke II (dua) Februari 2025 sebagai berikut :

A. Barang (Komoditi) Kebutuhan Pokok Yang Mengalami Perubahan (Naik/Turun) Harga Di Pasar Tradisional :

1. Barang (komoditi) kebutuhan pokok di pasar tradisional yang mengalami kenaikan harga

Barang kebutuhan pokok yang mengalami kenaikan harga keadaan minggu ke II bulan Februari 2025 di pasar tradisional adalah seperti terlihat pada tabel A.1 dibawah ini :

Tabel. A.1

*Barang kebutuhan pokok yang mengalami kenaikan harga di pasar tradisional
keadaan minggu ke II (dua), 14 Februari 2025*

No	Nama Jenis Barang	Harga (Rp)					Keterangan
		Satuan	Pasar Tradisional				
			Minggu Lalu	Minggu Ini	Perubahan Harga		
					31-01-2025	14-02-2025	
1	2	3	4	5	6	7	8
I.	Barang Kebutuhan Pokok :						
1	Beras Medium	Kg	14,000	14,300	300	2.14	Naik
2	Jagung Pipil	Kg	8,000	8,300	300	3.75	Naik
3	Minyak Goreng : Sedap/Sabrina	Liter	22,700	23,000	300	1.32	Naik
4	Ikan Laut Basah Ikan Lajang	Kg	41,700	50,000	8,300	19.90	Naik
5	Ikan Laut Basah Ikan Tri	Kg	20,000	30,000	10,000	50.00	Naik
6	Ikan Laut Basah Ikan Tembang	Kg	25,000	30,000	5,000	20.00	Naik
7	Ikan Laut Basah Ikan Kombong	Kg	43,300	50,000	6,700	15.47	Naik
8	Ikan Laut Basah Ikan Tuna	Kg	53,300	60,000	6,700	12.57	Naik
9	Ayam Pedaging/Ayam Potong	Ekor	66,700	73,300	6,600	9.90	Naik
10	Wortel	Kg	33,300	35,000	1,700	5.11	Naik
11	Boncis	Kg	21,700	25,000	3,300	15.21	Naik
12	Cabe Rawit Hijau	Kg	36,700	40,000	3,300	8.99	Naik
13	Bawang Putih Inport Honan	Kg	41,700	43,300	1,600	3.84	Naik
14	Kunyit	Kg	13,300	15,000	1,700	12.78	Naik
15	Jahe	Kg	23,300	28,300	5,000	21.46	Naik
16	Kacang Hijau	Kg	22,700	26,700	4,000	17.62	Naik
17	Pisang	Sisir	15,000	25,000	10,000	66.67	Naik

Grafik.A.1

Barang kebutuhan pokok yang mengalami kenaikan harga di pasar tradisional keadaan minggu ke II (dua) 14 Februari 2025



Grafik.A.1.1

Barang kebutuhan pokok yang mengalami kenaikan harga di pasar tradisional keadaan minggu ke II (dua) 14 Februari 2025





2. Barang (komoditi) kebutuhan pokok di pasar tradisional yang mengalami penurunan harga

Barang kebutuhan pokok yang mengalami penurunan harga keadaan minggu ke II bulan Februari 2025 di pasar tradisional adalah seperti terlihat pada tabel A.2 dibawah ini :

Tabel. A.2

Barang (komoditi) kebutuhan pokok yang mengalami penurunan harga di pasar tradisional keadaan minggu ke II (dua), 14 Februari 2025

No	Nama Jenis Barang	Harga (Rp)					Keterangan
		Satuan	Pasar Tradisional				
			Minggu Lalu	Minggu Ini	Perubahan Harga		
			31-01-2025	14-02-2025	Rp	%, +/-	
1	2	3	4	5	6	7	8
I.	Barang Kebutuhan Pokok :						
1	Telur Ayam Ras	Kg	36,400	33,800	(2,600)	(7.14)	Turun
2	Tomat	Kg	25,000	23,300	(1,700)	(6.80)	Turun
3	Cabe Merah Kriting	Kg	80,000	63,300	(16,700)	(20.88)	Turun
4	Cabe Merah Besar	Kg	80,000	60,000	(20,000)	(25.00)	Turun
5	Cabe Rawitmerah	Kg	80,000	66,700	(13,300)	(16.63)	Turun
6	Bawang Merah	Kg	35,000	33,300	(1,700)	(4.86)	Turun
7	Bawang Bombay	Kg	50,000	40,000	(10,000)	(20.00)	Turun

Grafik A.2

Barang (komoditi) kebutuhan pokok yang mengalami penurunan harga di pasar tradisional keadaan minggu ke II (dua) 14 Februari 2025



B. Barang (Komoditi) Kebutuhan Pokok Yang Mengalami Perubahan (Naik/Turun) Harga Di Pasar Modern :

1. Barang (Komoditi) Kebutuhan Pokok di Pasar Modern yang mengalami kenaikan harga

Barang kebutuhan pokok yang mengalami kenaikan harga keadaan minggu ke II (dua) bulan Februari 2025 di pasar modern adalah seperti terlihat pada tabel B.1 dibawah ini :

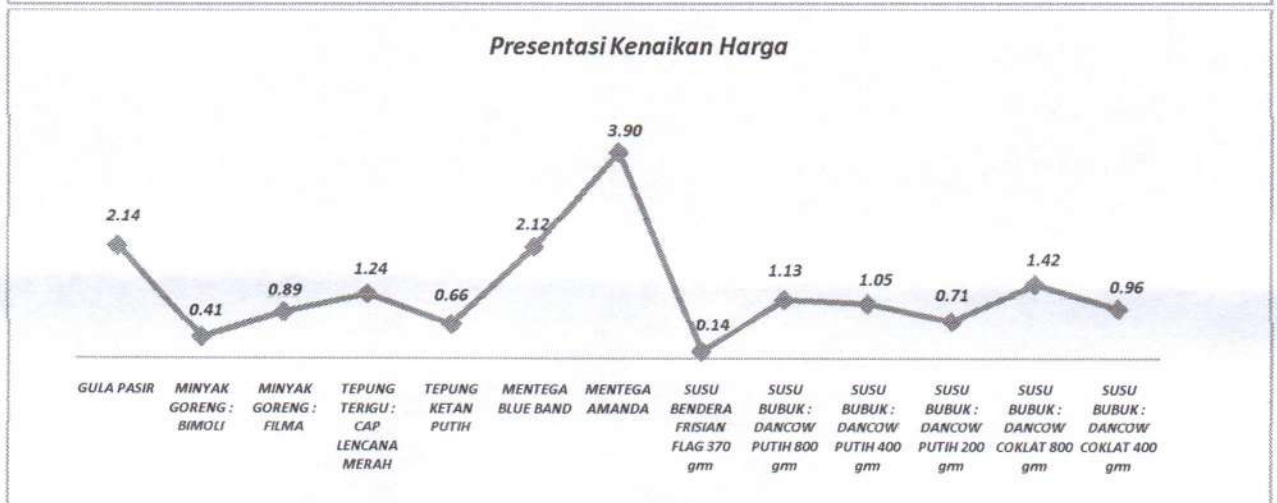
Tabel. B.1

Barang (komoditi) kebutuhan pokok yang mengalami kenaikan harga di pasar modern keadaan minggu ke II (dua) 14 Februari 2025

No	Nama Jenis Barang	Satuan	Harga (Rp)				Keterangan
			Pasar Modern				
			Minggu Lalu	Minggu Ini	Perubahan Harga		
			31-01-2025	14-02-2025	Rp	%, +/-	
1	2	3	4	5	6	7	8
I.	Barang Kebutuhan Pokok :						
1	Gula Pasir	Kg	18,700	19,100	400	2.14	Naik
2	Minyak Goreng : Bimoli	Liter	24,300	24,400	100	0.41	Naik
3	Minyak Goreng : Filma	Liter	22,500	22,700	200	0.89	Naik
4	Tepung Terigu : Cap Lencana Merah	Kg	12,100	12,250	150	1.24	Naik
5	Tepung Ketan Putih	Kg	15,200	15,300	100	0.66	Naik
6	Mentega Blue Band	Kg	56,600	57,800	1,200	2.12	Naik
7	Mentega Amanda	Kg	23,870	24,800	930	3.90	Naik
8	Susu Bendera Frisian Flag 370 Grm	Kaleng	13,830	13,850	20	0.14	Naik
9	Susu Bubuk : Dancow Putih 800 Grm	Kotak	106,500	107,700	1,200	1.13	Naik
10	Susu Bubuk : Dancow Putih 400 Grm	Kotak	57,000	57,600	600	1.05	Naik
11	Susu Bubuk : Dancow Putih 200 Grm	Kotak	28,100	28,300	200	0.71	Naik
12	Susu Bubuk : Dancow Coklat 800 Grm	Kotak	98,600	100,000	1,400	1.42	Naik
13	Susu Bubuk : Dancow Coklat 400 Grm	Kotak	52,100	52,600	500	0.96	Naik
14	Susu Bubuk : Dancow Coklat 200 Grm	Kotak	26,600	26,700	100	0.38	Naik
15	Susu Bubuk : Sgm 150 G	Kotak	17,800	18,100	300	1.69	Naik
16	Susu Bubuk : Sgm 400 G	Kotak	50,200	51,000	800	1.59	Naik
17	Susu Bubuk : Susu Sgm 900 G	Kotak	101,000	102,750	1,750	1.73	Naik
18	Susu Bubuk : Lactogen 350 G	Kotak	71,600	74,100	2,500	3.49	Naik
19	Susu Bubuk : Lactogen 750 G	Kotak	151,250	152,100	850	0.56	Naik
20	Susu Bubuk : Lactogen 1 Kg	Kotak	182,700	187,300	4,600	2.52	Naik
21	Susu Bubuk : Entasol Gold 600 G	Kotak	112,400	112,500	100	0.09	Naik
22	Susu Bubuk : Prenagen 200 G	Kotak	45,000	46,100	1,100	2.44	Naik
23	Susu Bubuk : Prenagen 400 G	Kotak	83,750	84,500	750	0.90	Naik
24	Susu Bubuk : Anlene Gold 3x 250 G	Kotak	46,800	51,000	4,200	8.97	Naik
25	Susu Bubuk : Anlene Gold 3x 600 G	Kotak	107,100	113,400	6,300	5.88	Naik
26	Susu Bubuk : Diabtasol 600 G	Kotak	154,100	167,400	13,300	8.63	Naik
27	Garam Halus Cap Kapal 250 Grm	Bungkus	2,790	3,000	210	7.53	Naik

Grafik B.1

Barang (komoditi) kebutuhan pokok yang mengalami kenaikan harga di pasar modern keadaan minggu ke II (dua), 14 Februari 2025



Grafik B.1.1

Barang (komoditi) kebutuhan pokok yang mengalami kenaikan harga di pasar modern keadaan minggu ke II (dua), 14 Februari 2025





2. Barang (Komoditi) Kebutuhan Pokok di Pasar Modern yang mengalami penurunan harga

Barang kebutuhan pokok yang mengalami penurunan harga keadaan minggu ke II (dua) bulan Februari 2025 di pasar modern adalah seperti terlihat pada tabel B.2 dibawah ini :

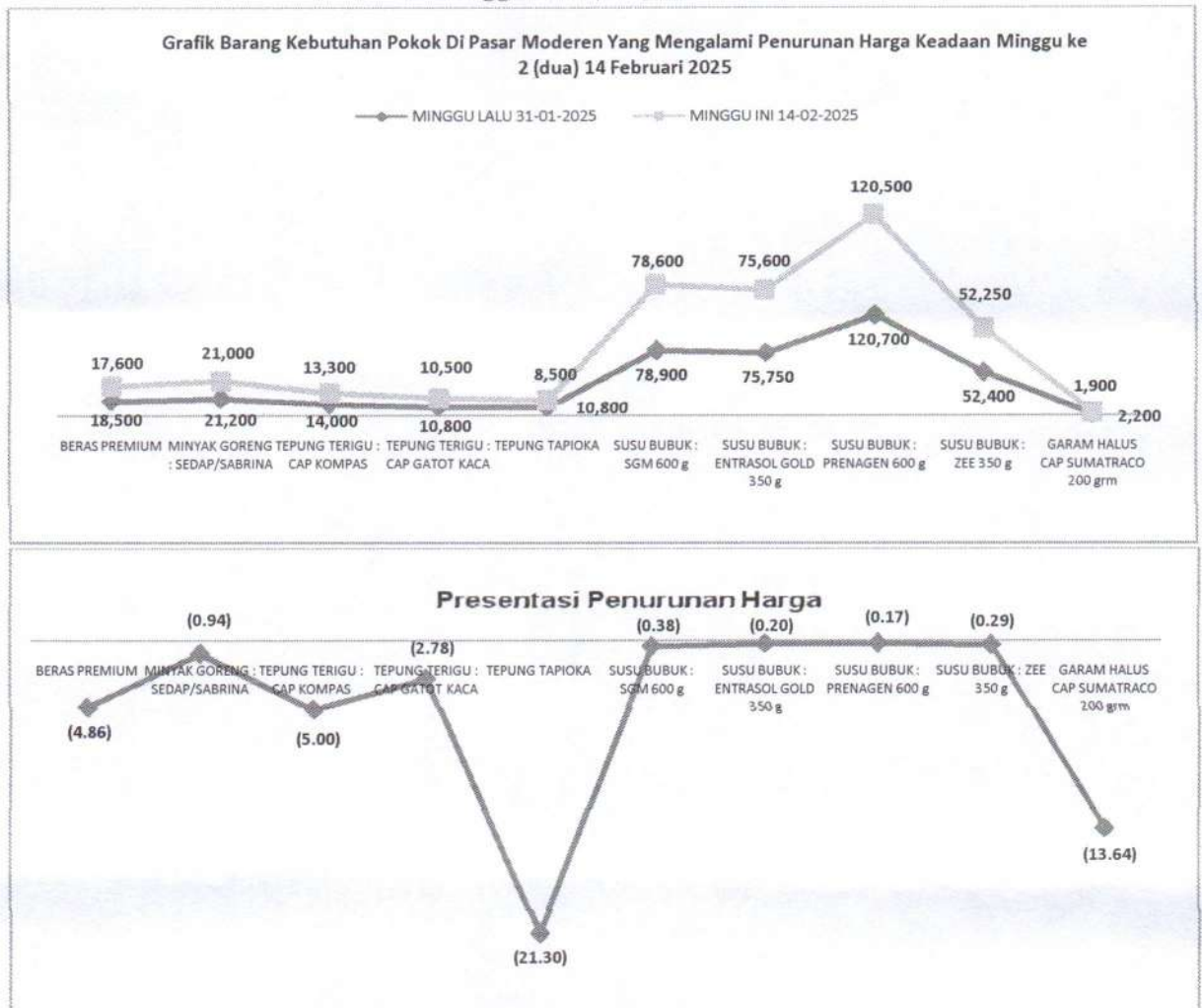
Tabel. B.2.

Barang (komoditi) kebutuhan pokok yang mengalami penurunan harga di pasar modern keadaan minggu ke II (dua), 14 Februari 2025

No	Nama Jenis Barang	Satuan	Harga (Rp)				Keterangan
			Pasar Modern				
			Minggu Lalu	Minggu Ini	Perubahan Harga		
			31-01-2025	14-02-2025	Rp	%, +/-	
1	2	3	4	5	6	7	8
I.	Barang Kebutuhan Pokok :						
1	Beras Premium	Kg	18,500	17,600	(900)	(4.86)	Turun
2	Minyak Goreng : Sedap/Sabrina	Liter	21,200	21,000	(200)	(0.94)	Turun
3	Tepung Terigu : Cap Kompas	Kg	14,000	13,300	(700)	(5.00)	Turun
4	Tepung Terigu : Cap Gatot Kaca	Kg	10,800	10,500	(300)	(2.78)	Turun
5	Tepung Tapioka	Kg	10,800	8,500	(2,300)	(21.30)	Turun
6	Susu Bubuk : Sgm 600 G	Kotak	78,900	78,600	(300)	(0.38)	Turun
7	Susu Bubuk : Entrasol Gold 350 G	Kotak	75,750	75,600	(150)	(0.20)	Turun
8	Susu Bubuk : Prenagen 600 G	Kotak	120,700	120,500	(200)	(0.17)	Turun
9	Susu Bubuk : Zee 350 G	Kotak	52,400	52,250	(150)	(0.29)	Turun
10	Garam Halus Cap Sumatraco 200 Gm	Bungkus	2,200	1,900	(300)	(13.64)	Turun

Grafik. B.2.

Barang (komoditi) kebutuhan pokok yang mengalami penurunan harga di pasar modern keadaan minggu ke II (dua), 14 Februari 2025



C. Barang (Komoditi) Penting Yang Mengalami Perubahan (Naik/Turun) Harga :

1. Barang Penting Yang Mengalami Kenaikan Harga

Barang (komoditi) penting yang mengalami kenaikan harga keadaan Minggu ke II (dua) bulan Februari 2025 di pasar modern adalah seperti terlihat pada tabel C.1 dibawah ini :

Tabel. C.1.

Barang (komoditi) penting yang mengalami kenaikan harga di pasar modern keadaan minggu ke II (dua), 14 Februari 2025

No	Nama Jenis Barang	Satuan	Harga (Rp)				Keterangan
			Pasar Modern				
			Minggu Lalu	Minggu Ini	Perubahan Harga		
			31-01-2025	14-02-2025	Rp	%, +/-	
1	2	3	4	5	6	7	8
II	Barang Penting :		-				
1	Pemukul : Sedang	Buah	82,000	83,000	1,000	1.22	Naik
2	Pahat : Tembok Kecil	Buah	30 800	33 300	2 500	8.12	Naik

Grafik C.1.

Barang (komoditi) penting yang mengalami kenaikan harga di pasar modern keadaan minggu ke II (dua), 14 Februari 2025



2. Barang Penting Yang Mengalami Penurunan Harga

Barang (komoditi) penting yang mengalami penurunan harga keadaan minggu ke II (dua) bulan Februari 2025 di pasar modern adalah seperti terlihat pada tabel C.2. dibawah ini :


Tabel. C.2.

Barang (komoditi) penting yang mengalami penurunan harga di pasar modern keadaan minggu ke II (dua) ,14 Februari 2025

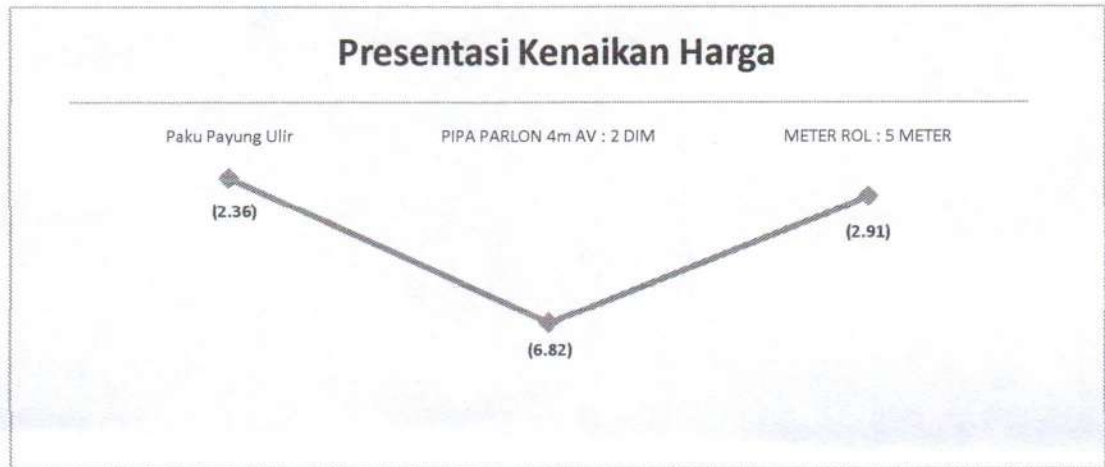
No	Nama Jenis Barang	Harga (Rp)					Keterangan
		Satuan	Pasar Modern				
			Minggu Lalu	Minggu Ini	Perubahan Harga		
			31-01-2025	14-02-2025	Rp	%, +/-	
1	2	3	4	5	6	7	8
II	Barang Penting :		-				
1	Paku Payung Ulir	Kg	42,400	41,400	(1,000)	(2.36)	Turun
2	Pipa Parlon 4m Av : 2 Dim	Batang	165,000	153,750	(11,250)	(6.82)	Turun
3	Meter Rol : 5 Meter	Buah	27,500	26,700	(800)	(2.91)	Turun

Grafik. C.2.

Barang (komoditi) penting yang mengalami penurunan harga di pasar modern keadaan minggu ke II (dua), 14 Februari 2025



Presentasi Kenaikan Harga



D. Barang (Komoditi) Lain Yang Mengalami Perubahan (Naik/Turun) di Pasar Modern

1. Barang Lain Yang Mengalami Kenaikan Harga

Barang (komoditi) lain di pasar modern yang mengalami kenaikan harga keadaan minggu ke II (dua) bulan Februari 2025 adalah seperti terlihat pada tabel D.1 dibawah ini :

Tabel. D.1

Barang (komoditi) lain yang mengalami kenaikan harga di pasar modern keadaan minggu ke II (dua), 14 Februari 2025

No	Nama Jenis Barang	Satuan	Harga (Rp)				Keterangan
			Pasar Modern				
			Minggu Lalu	Minggu Ini	Perubahan Harga		
			31-01-2025	14-02-2025	Rp	%, +/-	
1	2	3	8	9	10	11	12
III	Barang Lainnya :		-				
1	Kopi Biji Arabika (Beli)	Kg	61,750	64,250	2,500	4.05	Naik
2	Cengkeh	Kg	99,500	105,000	5,500	5.53	Naik

Grafik. D.1

Barang (komoditi) lain yang mengalami kenaikan harga di pasar modern keadaan minggu ke II (dua), 14 Februari 2025



2. Barang Lain Yang Mengalami Penurunan Harga

Barang (komoditi) lain di pasar modern yang mengalami penurunan harga keadaan minggu ke II (dua) bulan Februari 2025 adalah seperti terlihat pada tabel D.2 dibawah ini :

Tabel. D.2

Barang (komoditi) lain yang mengalami penurunan harga di pasar modern keadaan minggu ke II (dua),14 Februari 2025

No	Nama Jenis Barang	Satuan	Harga (Rp)				Keterangan
			Pasar Modern				
			Minggu Lalu	Minggu Ini	Perubahan Harga		
			31-01-2025	14-02-2025	Rp	%, +/-	
1	2	3	4	5	6	7	8
III	Barang Lainnya :						
1	Kemiri Isi (Beli)	Kg	40,500	34,750	(5,750)	(14.20)	Turun
2	Coklat(Beli)	Kg	118,750	111,250	(7,500)	(6.32)	Turun

Grafik . D.2

Barang (komoditi) lain yang mengalami penurunan harga di pasar modern keadaan minggu ke II (dua),14 Februari 2025



E. Barang (Komoditi) Lain Yang Mengalami Perubahan (Naik/Turun) di Pasar Tradisional

1. Barang Lain Yang Mengalami Kenaikan Harga

Tidak ada barang (komoditi) lain yang mengalami kenaikan harga keadaan minggu ke II (dua) 14 Februari 2025.

2. Barang Lain Yang Mengalami Penurunan Harga

Tidak ada barang (komoditi) lain yang mengalami penurunan harga keadaan minggu ke II (dua) 14 Februari 2025.

F. Kesimpulan dan Saran

a. Kesimpulan

Berdasarkan hasil pemantauan perubahan harga yang terjadi pada beberapa komoditi di pasaran disebabkan oleh :

1. Perubahan ketersediaan stok komoditi;
2. Kondisi dan situasi lingkungan seperti hari raya dan lain-lain
3. Daya beli masyarakat yang tinggi atau kurang terhadap suatu produk

4. Strategi bisnis dari pelaku usaha itu sendiri
5. Perubahan harga dari pemasok atau produsen barang
6. Kenaikan biaya transportasi jasa pengangkutan barang
7. Fenomena iklim yang menyebabkan produktifitas komoditi tertentu mengalami penurunan atau gagal panen seperti komoditi hasil pertanian.
8. Terhadap komoditi yang pendistribusiannya melalui Program Tol Laut dari Pemerintah belum berdampak pada perubahan harga yang signifikan. Meskipun di sisi lain program tersebut memberikan dampak yang baik terhadap kelancaran pendistribusian barang.

b. Saran

Ada beberapa saran yang bisa dijadikan acuan dalam pengambilan keputusan untuk mengatasi beberapa persoalan yang biasa terjadi terkait perkembangan harga di pasar khususnya pasar tradisional antara lain :

- 1) Perlunya regulasi yang jelas dari Pemerintah Daerah terkait penataan dan pengelolaan pasar tradisional sehingga fungsi control terhadap pemanfaatan fasilitas pasar tradisional terkontrol dengan baik;
- 2) Perlunya pengawasan terhadap pasokan komoditi yang masuk ke pasar tradisional sehingga pengontrolan harga dan stok dapat terpantau dengan baik yang dapat menekan berbagai gejolak peredaran harga komoditi diantara para pedagang;
- 3) Perlunya pembentukan asosiasi pedagang;
- 4) Perlunya laporan rutin data stok dan produksi komoditi dari pelaku usaha dan Instansi terkait;
- 5) Perlunya pengawasan terhadap pelaku usaha yang memanfaatkan program Tol Laut dari Pemerintah untuk mengetahui dampak perubahan harga yang terjadi di pasar.

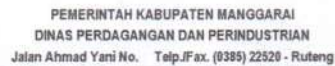
Demikian laporan informasi harga ini dibuat sebagai laporan rutin dalam melaporkan perkembangan harga komoditi di Kabupaten Manggarai, atas perhatiannya disampaikan terima kasih.


 KEPALA DINAS PERDAGANGAN DAN
 PERINDUSTRIAN
 KABUPATEN MANGGARAI,
L.V. OWENS TURUK, ST.MP
 Pembina Tingkat I
 NIP. 19730708 200012 1 004

Tembusan: disampaikan dengan hormat kepada :

1. Wakil Bupati Manggarai di Ruteng ;
2. Kepala Dinas Kominfo Kab. Manggarai di Ruteng ;
3. Kepala Kantor Bulog Cabang Ruteng di Ruteng.

1	Kepala Bidang Standarisasi dan Perlindungan Konsumen	f.
---	--	----



NO	NAMA JENIS BARANG	SATUAN	HARGA (Rp)								KET. MODERN	KET. TRADISIONAL
			PASAR TRADISIONAL				PASAR MODEREN				Naik/ Turun	Naik/ Turun
			MINGGU LALU	MINGGU INI	PERUBAHAN HARGA		MINGGU LALU	MINGGU INI	PERUBAHAN HARGA			
			31-01-2025	14-02-2025	Rp	% +/-	31-01-2025	14-02-2025	Rp	% +/-	12	13
I.	BARANG KEBUTUHAN POKOK :											
	1. BERAS DAN JAGUNG :											
	A. BERAS :											
	- BERAS PREMIUM	Kg	16,300	16,300	-	-	18,500	17,600	(900)	(4.86)	TURUN	TETAP
	- BERAS MEDIUM	Kg	14,000	14,300	300	2.14	-					NAIK
	B. JAGUNG :											
	- JAGUNG PIPIL	Kg	8,000	8,300	300	3.75	-					NAIK
	- JAGUNG GILING	Kg	10,000	10,000	-	-	-					TETAP
	2. GULA :											
	- GULA PASIR	Kg	20,000	20,000	-	-	18,700	19,100	400	2.14	NAIK	TETAP
	- GULA MERAH	Batang	15,000	15,000	-	-	56,500	56,500	-	-	TETAP	TETAP
	3. MINYAK GORENG :											
	- BIMOLI	Liter	25,000	25,000	-	-	24,300	24,400	100	0.41	NAIK	TETAP
	- SEDAP/SABRINA	Liter	22,700	23,000	300	1.32	21,200	21,000	(200)	(0.94)	TURUN	NAIK
	- TROPICAL	Liter	25,000	25,000	-	-	-	-	-	-	TETAP	Stok Kosong
	- SUNCO	Liter	-	-	-	-	22,500	22,500	-	-	TETAP	Stok Kosong
	- FILMA	Liter	-	-	-	-	22,500	22,700	200	0.89	NAIK	TETAP
	4. TEPUNG TERIGU :											
	- CAP CAKRA KEMBAR	Kg	14,500	14,500	-	-	14,500	14,500	-	-	TETAP	TETAP
	- CAP KOMPAS	Kg	15,000	15,000	-	-	14,000	13,300	(700)	(5.00)	TURUN	TETAP
	- KUNCI BIRU	Kg	12,000	12,000	-	-	16,600	16,600	-	-	TETAP	TETAP
	- SEGITIGA BIRU KEMASAN	Kg	15,000	15,000	-	-	14,450	14,450	-	-	TETAP	TETAP
	- CAP GATOT KACA	Kg	10,000	10,000	-	-	10,800	10,500	(300)	(2.78)	TURUN	TETAP
	- CAP LENCAN A MERAH	Kg	18,000	18,000	-	-	12,100	12,250	150	1.24	NAIK	TETAP
	- TEPUNG KETAN PUTIH	Kg	12,300	12,300	-	-	15,200	15,300	100	0.66	NAIK	TETAP
	- TEPUNG TAPIOKA	Kg	8,000	8,000	-	-	10,800	8,500	(2,300)	(21.30)	TURUN	TETAP
	5. MENTEGA :											
	- BLUE BAND	Kg	-	-	-	-	56,600	57,800	1,200	2.12	NAIK	Stok Kosong
	- AMANDA	Kg	25,000	25,000	-	-	23,870	24,800	930	3.90	NAIK	TETAP
	6 IKAN :											
	IKAN LAUT BASAH											
	- IKAN LAJANG	Kg	41,700	50,000	8,300	19.90	-	-	-	-		NAIK
	- IKAN TRI	Kg	20,000	30,000	10,000	50.00	-	-	-	-		NAIK
	- IKAN TEMBANG	Kg	25,000	30,000	5,000	20.00	-	-	-	-		NAIK
	- IKAN KOMBONG	Kg	43,300	50,000	6,700	15.47	-	-	-	-		NAIK
	- IKAN TUNA	Kg	53,300	60,000	6,700	12.57	-	-	-	-		NAIK
	- IKAN TONGKOL	Kg	25,000	25,000	-	-	-	-	-	-		TETAP
	IKAN LAUT KERENG											
	- IKAN TERI	Kg	50,000	50,000	-	-	-	-	-	-		TETAP
	- IKAN TEMBANG	Kg	30,000	30,000	-	-	-	-	-	-		TETAP
	- IKAN LAJANG	Kg	35,000	35,000	-	-	-	-	-	-		TETAP
	- IKAN BELAH	Kg	50,000	50,000	-	-	-	-	-	-		TETAP
	7 DAGNG :											

- BENDERA FRISIAN FLAG 370 grm		Kaleng	14,700	14,700	-	-	13,830	13,850	20	0.14	NAIK	TETAP
- INDOMILK PUTIH 370 grm		Kaleng	14,700	14,700	-	-	13,400	13,400	-	-	TETAP	TETAP
- INDOMILK COKLAT 370 grm		Kaleng	14,700	14,700	-	-	13,400	13,400	-	-	TETAP	TETAP
B. SUSU BUBUK :			-	-	-	-	-	-	-	-	-	-
1 DANCOW PUTIH 800 grm		Kotak	110,000	110,000	-	-	106,500	107,700	1,200	1.13	NAIK	TETAP
DANCOW PUTIH 400 grm		Kotak	60,000	60,000	-	-	57,000	57,600	600	1.05	NAIK	TETAP
DANCOW PUTIH 200 grm		Kotak	30,000	30,000	-	-	28,100	28,300	200	0.71	NAIK	TETAP
DANCOW COKLAT 800 grm		Kotak	100,000	100,000	-	-	98,600	100,000	1,400	1.42	NAIK	TETAP
DANCOW COKLAT 400 grm		Kotak	46,000	46,000	-	-	52,100	52,600	500	0.96	NAIK	TETAP
DANCOW COKLAT 200 grm		Kotak	21,500	21,500	-	-	26,600	26,700	100	0.38	NAIK	TETAP
DANCOW COKLAT		Sachet	4,000	4,000	-	-	-	-	-	-	-	TETAP
DANCOW PUTIH		Sachet	4,000	4,000	-	-	-	-	-	-	-	TETAP
2 SGM :			-	-	-	-	-	-	-	-	-	-
SGM	150 g	Kotak	-	-	-	-	17,800	18,100	300	1.69	NAIK	-
SGM	400 g	Kotak	-	-	-	-	50,200	51,000	800	1.59	NAIK	-
SGM	600 g	Kotak	-	-	-	-	78,900	78,600	(300)	(0.38)	TURUN	-
SUSU SGM	900 g	Kotak	-	-	-	-	101,000	102,750	1,750	1.73	NAIK	-
3 LACTOGEN	350 g	Kotak	-	-	-	-	71,600	74,100	2,500	3.49	NAIK	-
LACTOGEN	750 g	Kotak	-	-	-	-	151,250	152,100	850	0.58	NAIK	-
LACTOGEN	1 Kg	Kotak	-	-	-	-	182,700	187,300	4,600	2.52	NAIK	-
4 ENTRASOL GOLD	175 g	Kotak	-	-	-	-	40,750	40,750	-	-	TETAP	-
ENTRASOL GOLD	350 g	Kotak	-	-	-	-	75,750	75,600	(150)	(0.20)	TURUN	-
ENTRASOL GOLD	600 g	Kotak	-	-	-	-	112,400	112,500	100	0.09	NAIK	-
5 PRENAGEN	200 g	Kotak	-	-	-	-	45,000	46,100	1,100	2.44	NAIK	-
PRENAGEN	400 g	Kotak	-	-	-	-	83,750	84,500	750	0.90	NAIK	-
PRENAGEN	600 g	Kotak	-	-	-	-	120,700	120,500	(200)	(0.17)	TURUN	-
6 ANILENE GOLD 3x	250 g	Kotak	-	-	-	-	46,800	51,000	4,200	8.97	NAIK	-
ANILENE GOLD 3x	600 g	Kotak	-	-	-	-	107,100	113,400	6,300	5.88	NAIK	-
7 DIABTASOL	180 g	Kotak	-	-	-	-	50,250	50,250	-	-	TETAP	-
DIABTASOL	600 g	Kotak	-	-	-	-	154,100	167,400	13,300	8.63	NAIK	-
8 ZEE	350 g	Kotak	-	-	-	-	52,400	52,250	(150)	(0.29)	TURUN	-
ZEE	450 g	Kotak	-	-	-	-	106,700	106,700	-	-	TETAP	-
9 GARAM BERYODIUM :			-	-	-	-	-	-	-	-	-	-
- GARM HALUS CAP KAPAL 500 grm		Bungkus	6,000	6,000	-	-	6,100	6,100	-	-	TETAP	TETAP
- GARAM HALUS CAP KAPAL 250 grm		Bungkus	3,500	3,500	-	-	2,790	3,000	210	7.53	NAIK	TETAP
- GARAM HALUS CAP SUMATRACO 200 grm		Bungkus	3,000	3,000	-	-	2,200	1,900	(300)	(13.64)	TURUN	TETAP
10 MINYAK TANAH DAN ELPJL :			-	-	-	-	-	-	-	-	-	-
- MINYAK TANAH	1 liter		5,000	5,000	-	-	-	-	-	-	TETAP	TETAP
- ELPJL 12 Kg	Tabung		-	-	-	-	270,600	270,600	-	-	TETAP	TETAP
ELPJL 5.5 Kg	Tabung		-	-	-	-	146,600	146,600	-	-	TETAP	-
II. BARANG PENTING :			-	-	-	-	-	-	-	-	-	-
1. SEMEN :			-	-	-	-	-	-	-	-	-	-
- SEMEN TONASA		Sak	-	-	-	-	57,300	57,300	-	-	TETAP	-
- SEMEN TIGA RODA		Sak	-	-	-	-	55,500	55,500	-	-	TETAP	-
- SEMEN CONCH		Sak	-	-	-	-	-	-	-	-	-	-
2. BESI BETON POLOS :			-	-	-	-	-	-	-	-	-	-
- SNI 6 mm		Batang	-	-	-	-	35,700	35,700	-	-	TETAP	-
- SNI 8 mm		Batang	-	-	-	-	56,000	56,000	-	-	TETAP	-
- SNI 10 mm		Batang	-	-	-	-	84,300	84,300	-	-	TETAP	-
- SNI 12 mm		Batang	-	-	-	-	121,000	121,000	-	-	TETAP	-
- SNI 16 mm		Batang	-	-	-	-	248,000	248,000	-	-	TETAP	-
- BAJA RINGAN		Batang	-	-	-	-	117,000	117,000	-	-	TETAP	-
3. TRIPLEX :			-	-	-	-	-	-	-	-	-	-
- TRIPLEX BIASA 3 mm		Lembar	-	-	-	-	58,800	58,800	-	-	TETAP	-
- TRIPLEX BIASA 5 mm		Lembar	-	-	-	-	90,000	90,000	-	-	TETAP	-
- TRIPLEX BIASA 9 mm		Lembar	-	-	-	-	134,000	134,000	-	-	TETAP	-
- TRIPLEX MELAMIN		Lembar	-	-	-	-	113,000	113,000	-	-	TETAP	-
- TRIPLEX PLYWOOD		Lembar	-	-	-	-	107,500	107,500	-	-	TETAP	-
- TRIPLEX PLYWOOD JATI		Lembar	-	-	-	-	112,500	112,500	-	-	TETAP	-
4. SENG :			-	-	-	-	-	-	-	-	-	-
- BULS 0.20 (FUMIRA)		Lembar	-	-	-	-	63,800	63,800	-	-	TETAP	-
- BULS 0.20 (GADING)		Lembar	-	-	-	-	61,400	61,400	-	-	TETAP	-
- BULS 0.30		Lembar	-	-	-	-	121,250	121,250	-	-	TETAP	-
- TRANSPARAN BIASA		Lembar	-	-	-	-	80,800	80,800	-	-	TETAP	-
- TRANSPARAN TEBAL		Lembar	-	-	-	-	120,800	120,800	-	-	TETAP	-
- SENG PLAT 30 CM		Meter	-	-	-	-	15,000	15,000	-	-	TETAP	-
- SENG PLAT 40 CM		Meter	-	-	-	-	20,250	20,250	-	-	TETAP	-
5. PAKU :			-	-	-	-	-	-	-	-	-	-
- Paku Tripleks		Kg	-	-	-	-	29,200	29,200	-	-	TETAP	-
- 2 Cm		Kg	-	-	-	-	29,200	29,200	-	-	TETAP	-
- 3 Cm		Kg	-	-	-	-	27,500	27,500	-	-	TETAP	-
- 4 Cm		Kg	-	-	-	-	26,300	26,300	-	-	TETAP	-
- 5 Cm		Kg	-	-	-	-	22,500	22,500	-	-	TETAP	-
- 7 Cm		Kg	-	-	-	-	22,500	22,500	-	-	TETAP	-
- 10 Cm		Kg	-	-	-	-	22,500	22,500	-	-	TETAP	-
- Paku Payung Ulir		Kg	-	-	-	-	42,400	41,400	(1,000)	(2.36)	TURUN	-
- Paku Payung		Kg	-	-	-	-	33,800	33,800	-	-	TETAP	-
- Paku Baja 3 Cm		Dos	-	-	-	-	21,700	21,700	-	-	TETAP	-
- Paku Baja 5 Cm		Dos	-	-	-	-	36,700	36,700	-	-	TETAP	-
- Paku Baja 10 Cm		Dos	-	-	-	-	69,200	69,200	-	-	TETAP	-
6. PIPA :			-	-	-	-	-	-	-	-	-	-
PIPA PARLON 4m AV :			-	-	-	-	-	-	-	-	-	-
0.5 DIM		Batang	-	-	-	-	37,500	37,500	-	-	TETAP	-
1 DIM		Batang	-	-	-	-	58,300	58,300	-	-	TETAP	-
1.34 DIM		Batang	-	-	-	-	37,500	37,500	-	-	TETAP	-
2 DIM		Batang	-	-	-	-	165,000	153,750	(11,250)	(6.82)	TURUN	-
3 DIM		Batang	-	-	-	-	278,750	278,750	-	-	TETAP	-
4 DIM		Batang	-	-	-	-	387,500	387,500	-	-	TETAP	-
PIPA PARLON 6m AV :			-	-	-	-	-	-	-	-	-	-
0.5 DIM		Batang	-	-	-	-	63,000	63,000	-	-	TETAP	-
1 DIM		Batang	-	-	-	-	90,000	90,000	-	-	TETAP	-
1.5 DIM		Batang	-	-	-	-	158,300	158,300	-	-	TETAP	-
PIPA BESI 1 DIM		Batang	-	-	-	-	270,000	270,000	-	-	TETAP	-
7. PEMUKUL :			-	-	-	-	-	-	-	-	-	-
BESAR		Buah	-	-	-	-	125,800	125,800	-	-	TETAP	-
SEDANG		Buah	-	-	-	-	82,000	83,000	1,000	1.22	NAIK	-
KECIL		Buah	-	-	-	-	49,200	48,200	-	-	TETAP	-
8. PAHAT :			-	-	-	-	-	-	-	-	-	-
TEMBOK BESAR		Buah	-	-	-	-	45,800	45,800	-	-	TETAP	-
TEMBOK KECIL		Buah	-	-	-	-	30,800	33,300	2,500	8.12	NAIK	-
KAYU BESAR		Buah	-	-	-	-	43,000	43,000	-	-	TETAP	-
KAYU KECIL		Buah	-	-	-	-	24,600	24,600	-	-	TETAP	-
9. SIKU 30 Cm		Buah	-	-	-	-	24,700	24,700	-	-	TETAP	-

Ruteng, 17 Februari 2025

KEPALA DINAS PERDAGANGAN DAN PERINDUSTRIAN
KABUPATEN MANGGARAI

L.V. WENS, S.PURUK, ST.MP
PROMOTOR TINGKAT I
NIP. 19738708 200012 7004

f.